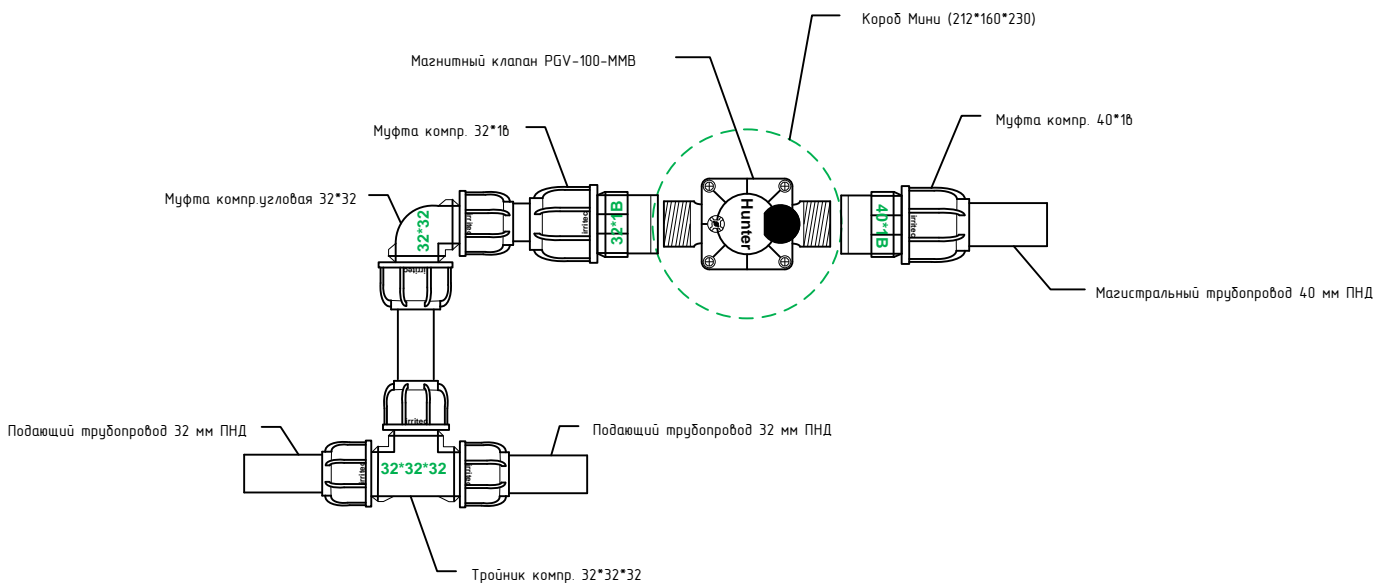


Схема подключения электромагнитного клапана PGV-100-MMB

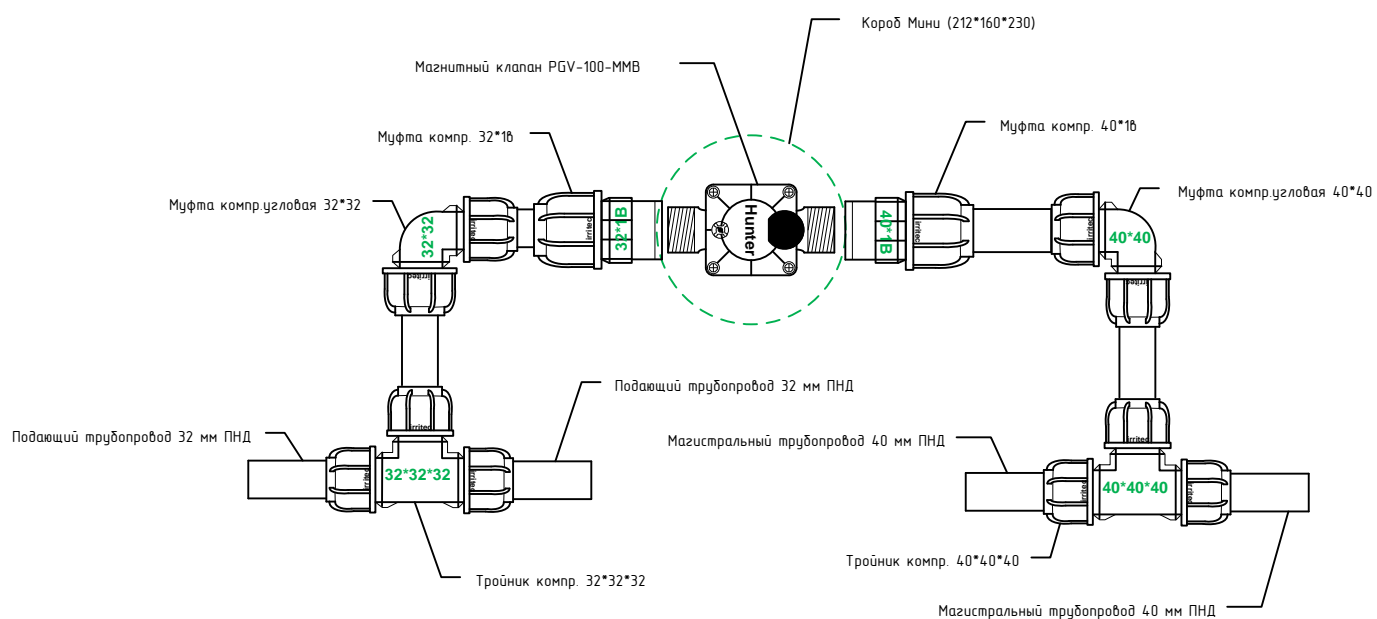
Узел – 1/1



Изм.	Кол.	Лист	№	Подпись	Дата				
ГИП							Стадия	Лист	Листов
Разраб							РП		
Н. Контроль									
						Схема установки электромагнитного клапана PGV-100-MMB			

Схема подключения электромагнитного клапана PGV-100-MMB

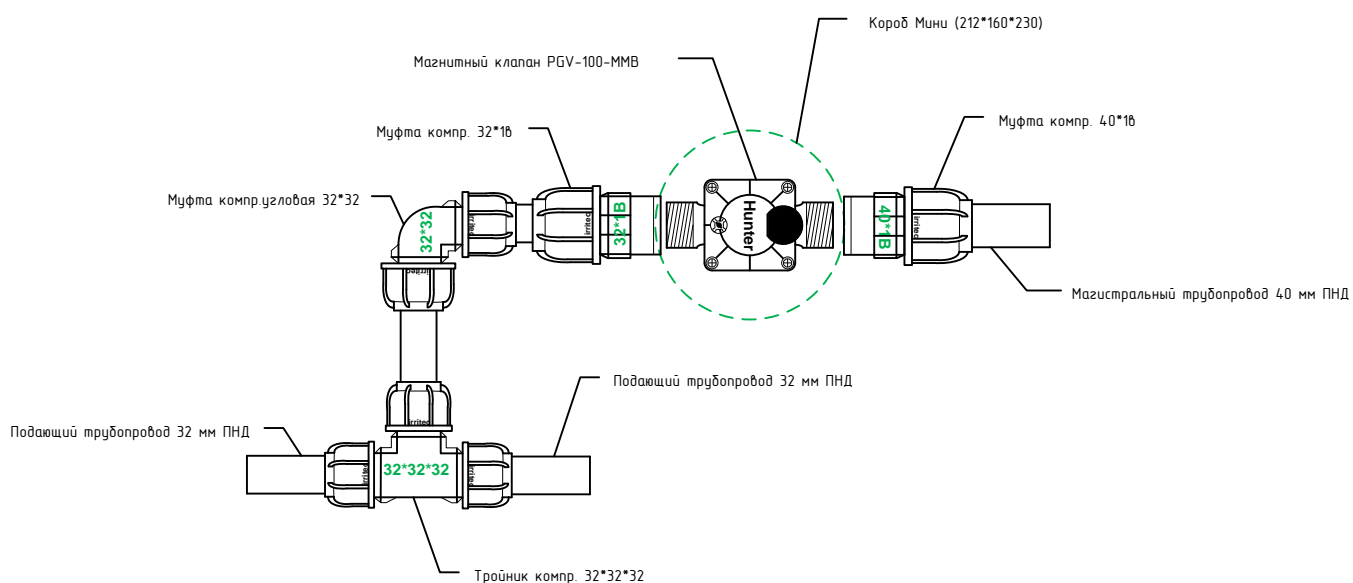
Узел – 1/2



Изм.	Кол.	Лист	№	Подпись	Дата				
ГИП							Стадия	Лист	Листов
Разраб							РП		
Н. Контроль									
						Схема установки электромагнитного клапана PGV-100-MMB			

Схема подключения электромагнитного клапана PGV-100-MMB

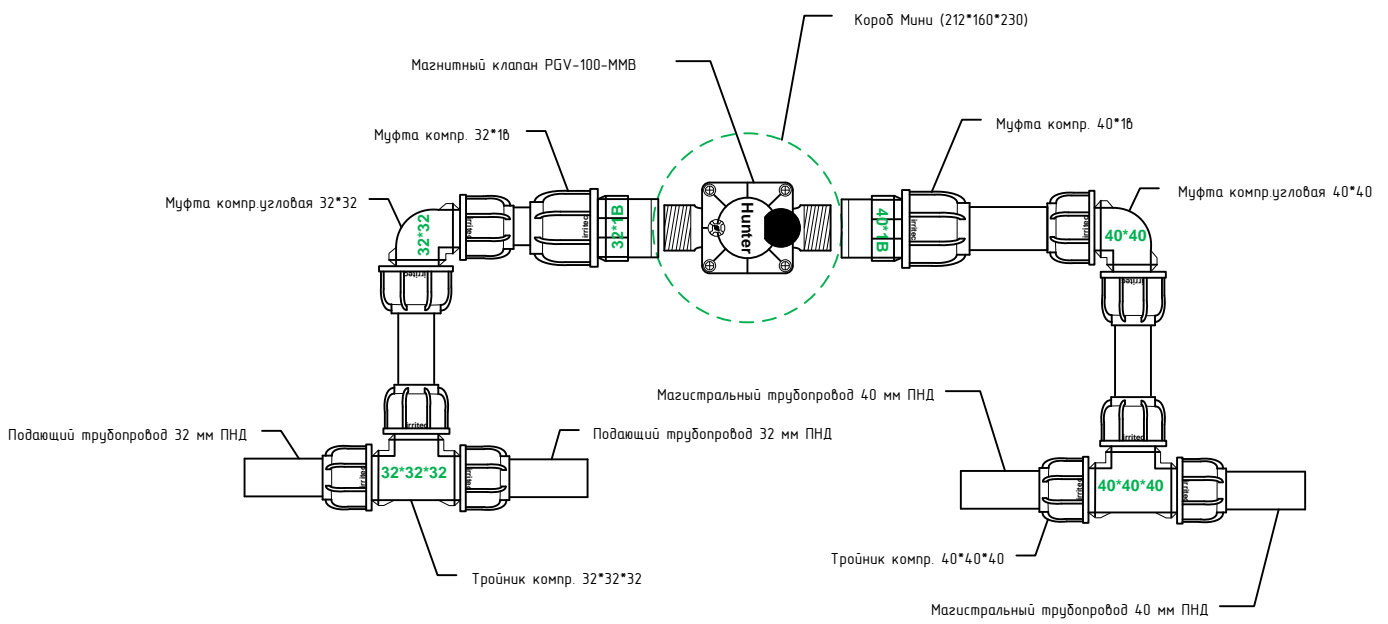
Узел – 1/4



Изм.	Кол.	Лист	№	Подпись	Дата				
ГИП							Стадия	Лист	Листов
Разраб							РП		
Н. Контроль									
						Схема установки электромагнитного клапана PGV-100-MMB			

Схема подключения электромагнитного клапана PGV-100-MMB

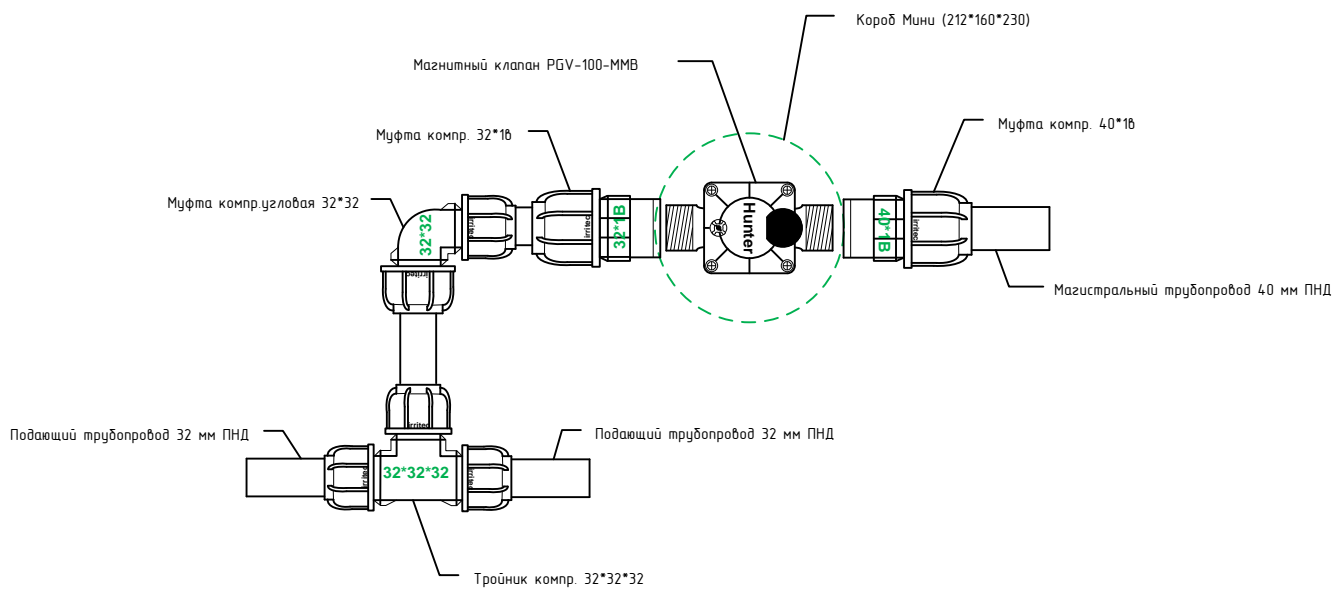
Узел – 1/6



Изм.	Кол.	Лист	№	Подпись	Дата				
ГИП							Стадия	Лист	Листов
Разраб							РП		
Н. Контроль									
						Схема установки электромагнитного клапана PGV-100-MMB			

Схема подключения электромагнитного клапана PGV-100-MMB

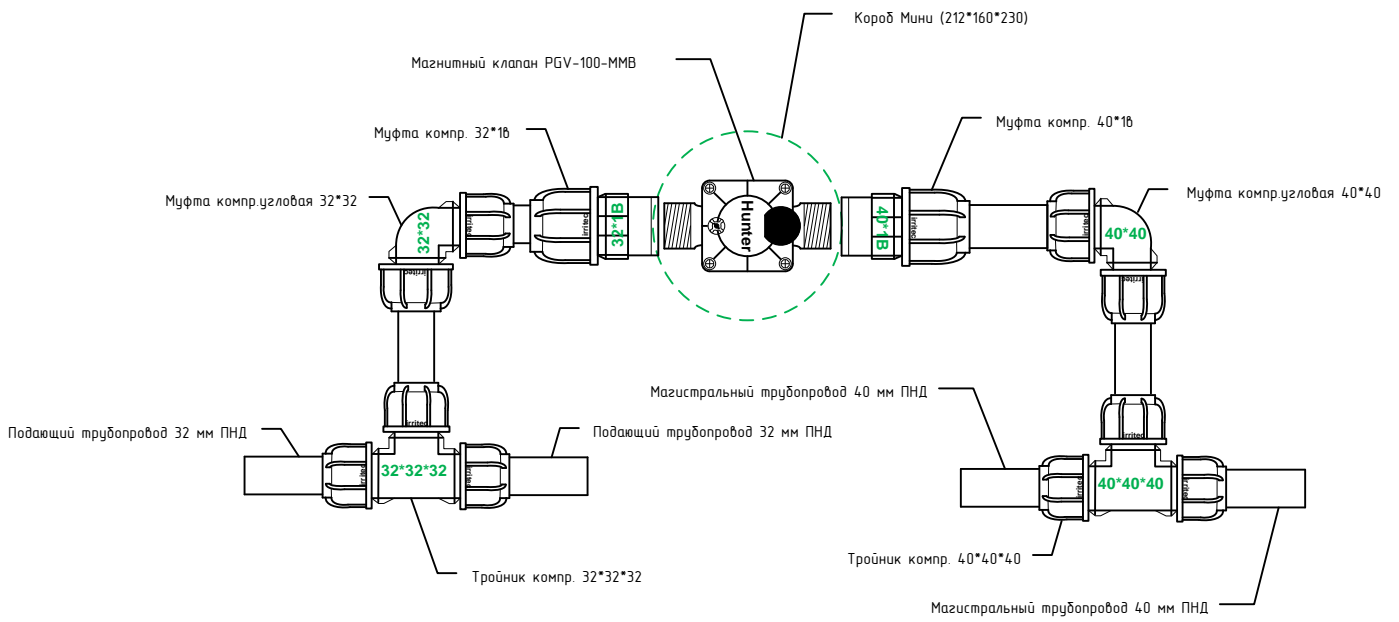
Узел – 1/9



Изм.	Кол.	Лист	№	Подпись	Дата				
ГИП							Стадия	Лист	Листов
Разраб							РП		
Н. Контроль									
						Схема установки электромагнитного клапана PGV-100-MMB			

Схема подключения электромагнитного клапана PGV-100-MMB

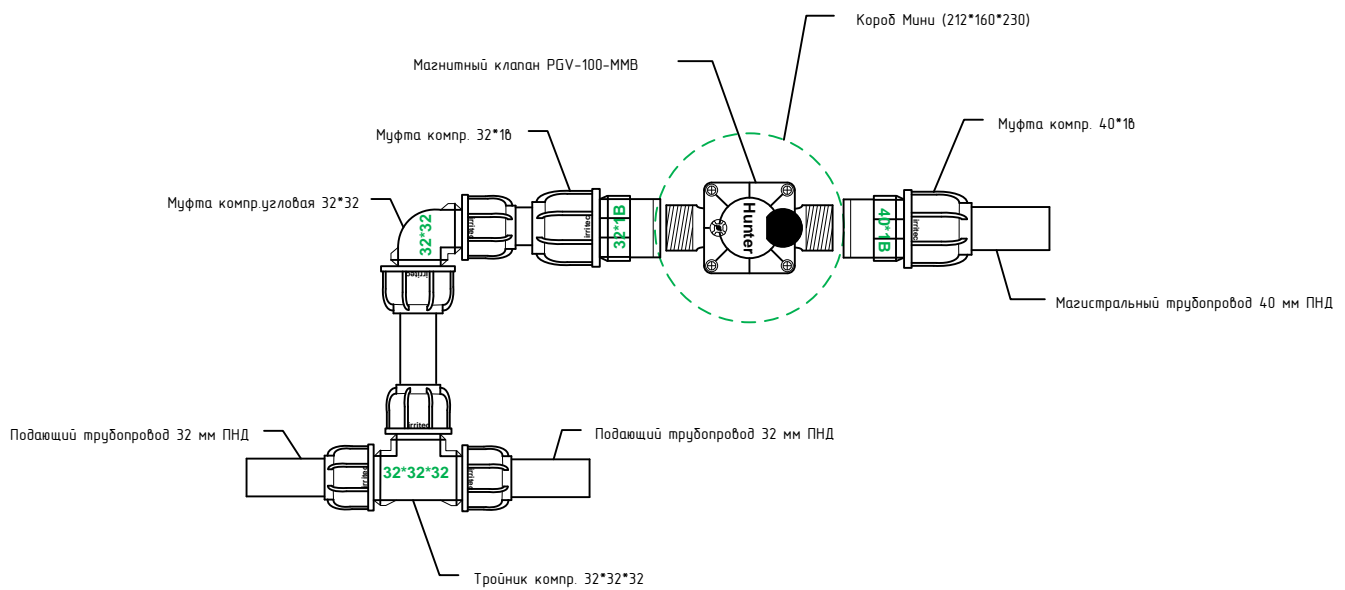
Узел – 1/10



Изм.	Кол.	Лист	№	Подпись	Дата				
ГИП							Стадия	Лист	Листов
Разраб							РП		
Н. Контроль									
						Схема установки электромагнитного клапана PGV-100-MMB			

Схема подключения электромагнитного клапана PGV-100-MMB

Узел – 1/11



Изм.	Кол.	Лист	№	Подпись	Дата			
ГИП							Стадия	Лист
Разраб							РП	Листов
Н. Контроль								
						Схема установки электромагнитного клапана PGV-100-MMB		